

*Primes CEE et Financement*

# **FICHES BARÈMES**

pour les Partenaires  
Économies d'Énergie d'EDF

Barèmes au 1<sup>er</sup> octobre 2025



Ce support est mis à votre disposition dans le cadre de votre appartenance au Partenariat Économies d'Énergie d'EDF et au Réseau Synerciel. Il comporte l'ensemble des barèmes de Prime CEE EDF et taux de financement Domofinance pour vous permettre de proposer les meilleures offres commerciales à vos clients. **Les barèmes de primes peuvent régulièrement évoluer, vérifiez que vous disposez bien de la dernière version à jour. Les montants de primes sont à titre indicatifs, sous réserve du respect des critères énoncés dans les fiches standardisées et à l'admissibilité du dossier CEE. Seules les simulations réalisées sur le portail MyCEE EDF ou le simulateur Domosimu de Domofinance font foi.**



**Scannez / cliquez-ici**  
pour retrouver la dernière  
version à jour de ce support.

## Plafonds de ressources

(source : Anah 2025)

Nombre de personnes composant le ménage	ÎLE-DE-FRANCE		AUTRES RÉGIONS	
	Modeste (précaires)	Modeste (hors précarité)	Modeste (précaires)	Modeste (hors précarité)
1	23 768 €	28 933 €	17 173 €	22 015 €
2	34 884 €	42 463 €	25 115 €	32 197 €
3	41 893 €	51 000 €	30 206 €	38 719 €
4	48 914 €	59 549 €	35 285 €	45 234 €
5	55 961 €	68 123 €	40 388 €	51 775 €
Par personne supplémentaire	+ 7 038 €	+ 8 568 €	+ 5 094 €	+ 6 525 €



## Zones climatiques par département

**Zone H1 :** 01, 02, 03, 05, 08, 10, 14, 15, 19, 21, 23, 25, 27, 28, 38, 39, 42, 43, 45, 51, 52, 54, 55, 57, 58, 59, 60, 61, 62, 63, 67, 68, 69, 70, 71, 73, 74, 75, 76, 77, 78, 80, 87, 88, 89, 90, 91, 92, 93, 94, 95.

**Zone H2 :** 04, 07, 09, 12, 16, 17, 18, 22, 24, 26, 29, 31, 32, 33, 35, 36, 37, 40, 41, 44, 46, 47, 48, 49, 50, 53, 56, 64, 65, 72, 79, 81, 82, 84, 85, 86.

**Zone H3 :** 06, 11, 13, 30, 34, 66, 83.



*Barèmes*

# PRIMES CEE EDF

---

Primes à déduire directement de la facture  
Possibilité de conserver jusqu'à 85% de la prime (hors dispositif Coup de pouce)



# COUP DE POUCE PAC AIR/EAU, EAU/EAU, SOL/EAU



## Pompe à chaleur Air/Eau (zone H1) | chauffage et eau chaude sanitaire (ECS)

Installation en maison individuelle :

HI	ETAS	Surface chauffée (m²)	Classique + Modeste (hors précarité)	Modeste (précaires)
	111% ≤ ETAS < 140%	S < 70	2 262,78 €	2 639,91 €
		70 ≤ S < 90	3 167,89 €	3 695,87 €
		90 ≤ S < 110	4 525,56 €	5 279,82 €
		110 ≤ S ≤ 130	4 978,12 €	5 807,80 €
		S > 130	7 240,90 €	8 447,71 €
	140% ≤ ETAS < 170%	S < 70	2 609,10 €	3 043,95 €
		70 ≤ S < 90	3 652,74 €	4 261,53 €
		90 ≤ S < 110	5 218,20 €	6 087,90 €
		110 ≤ S ≤ 130	5 740,02 €	6 696,69 €
		S > 130	8 349,12 €	9 740,64 €
	170% ≤ ETAS < 200%	S < 70	2 840,76 €	3 314,22 €
		70 ≤ S < 90	3 977,06 €	4 639,91 €
		90 ≤ S < 110	5 681,52 €	6 628,44 €
		110 ≤ S ≤ 130	6 249,67 €	7 291,28 €
		S > 130	9 090,43 €	10 605,50 €
	200% ≤ ETAS	S < 70	2 943,72 €	3 434,34 €
		70 ≤ S < 90	4 121,21 €	4 808,08 €
		90 ≤ S < 110	5 887,44 €	6 868,68 €
		110 ≤ S ≤ 130	6 476,18 €	7 555,55 €
		S > 130	9 419,90 €	10 989,89 €

Installation en appartement avec chauffage individuel :


HI	ETAS	Surface chauffée (m²)	Classique + Modeste (hors précarité)	Modeste (précaires)
	111% ≤ ETAS < 140%	S < 35	1 263,60 €	1 474,20 €
		35 ≤ S < 60	1 769,04 €	2 063,88 €
		60 ≤ S < 70	2 527,20 €	2 948,40 €
		70 ≤ S < 90	3 032,64 €	3 538,08 €
		90 ≤ S < 110	3 790,80 €	4 422,60 €
		110 ≤ S ≤ 130	4 801,68 €	5 601,96 €
		S > 130	6 318,00 €	7 371,00 €
	140% ≤ ETAS < 170%	S < 35	1 457,82 €	1 700,79 €
		35 ≤ S < 60	2 040,95 €	2 381,11 €
		60 ≤ S < 70	2 915,64 €	3 401,58 €
		70 ≤ S < 90	3 498,77 €	4 081,90 €
		90 ≤ S < 110	4 373,46 €	5 102,37 €
		110 ≤ S ≤ 130	5 539,72 €	6 463,00 €
		S > 130	7 289,10 €	8 503,95 €
	170% ≤ ETAS < 200%	S < 35	1 586,52 €	1 850,94 €
		35 ≤ S < 60	2 221,13 €	2 591,32 €
		60 ≤ S < 70	3 173,04 €	3 701,88 €
		70 ≤ S < 90	3 807,65 €	4 442,26 €
		90 ≤ S < 110	4 759,56 €	5 552,82 €
		110 ≤ S ≤ 130	6 028,78 €	7 033,57 €
		S > 130	7 932,60 €	9 254,70 €
	200% ≤ ETAS	S < 35	1 645,02 €	1 919,19 €
		35 ≤ S < 60	2 303,03 €	2 686,87 €
		60 ≤ S < 70	3 290,04 €	3 838,38 €
		70 ≤ S < 90	3 948,05 €	4 606,06 €
		90 ≤ S < 110	4 935,06 €	5 757,57 €
		110 ≤ S ≤ 130	6 251,08 €	7 292,92 €
		S > 130	8 225,10 €	9 595,95 €






## Pompe à chaleur Air/Eau (zone H2) | chauffage et eau chaude sanitaire (ECS)

Installation en maison individuelle :

	ETAS	Surface chauffée (m²)	Classique + Modeste (hors précarité)	Modeste (précaires)
H2	111% ≤ ETAS < 140%	S < 70	1 885,65 €	2 199,93 €
		70 ≤ S < 90	2 639,91 €	3 079,90 €
		90 ≤ S < 110	3 771,30 €	4 399,85 €
		110 ≤ S ≤ 130	4 148,43 €	4 839,84 €
		S > 130	6 034,08 €	7 039,76 €
	140% ≤ ETAS < 170%	S < 70	2 174,25 €	2 536,63 €
		70 ≤ S < 90	3 043,95 €	3 551,28 €
		90 ≤ S < 110	4 348,50 €	5 073,25 €
		110 ≤ S ≤ 130	4 783,35 €	5 580,58 €
		S > 130	6 957,60 €	8 117,20 €
	170% ≤ ETAS < 200%	S < 70	2 367,30 €	2 761,85 €
		70 ≤ S < 90	3 314,22 €	3 866,59 €
		90 ≤ S < 110	4 734,60 €	5 523,70 €
		110 ≤ S ≤ 130	5 208,06 €	6 076,07 €
		S > 130	7 575,36 €	8 837,92 €
	200% ≤ ETAS	S < 70	2 453,10 €	2 861,95 €
		70 ≤ S < 90	3 434,34 €	4 006,73 €
		90 ≤ S < 110	4 906,20 €	5 723,90 €
		110 ≤ S ≤ 130	5 396,82 €	6 296,29 €
		S > 130	7 849,92 €	9 158,24 €


Installation en appartement avec chauffage individuel :

	ETAS	Surface chauffée (m²)	Classique + Modeste (hors précarité)	Modeste (précaires)
H2	111% ≤ ETAS < 140%	S < 35	1 053,00 €	1 228,50 €
		35 ≤ S < 60	1 474,20 €	1 719,90 €
		60 ≤ S < 70	2 106,00 €	2 457,00 €
		70 ≤ S < 90	2 527,20 €	2 948,40 €
		90 ≤ S < 110	3 159,00 €	3 685,50 €
		110 ≤ S ≤ 130	4 001,40 €	4 668,30 €
		S > 130	5 265,00 €	6 142,50 €
	140% ≤ ETAS < 170%	S < 35	1 214,85 €	1 417,33 €
		35 ≤ S < 60	1 700,79 €	1 984,26 €
		60 ≤ S < 70	2 429,70 €	2 834,65 €
		70 ≤ S < 90	2 915,64 €	3 401,58 €
		90 ≤ S < 110	3 644,55 €	4 251,98 €
		110 ≤ S ≤ 130	4 616,43 €	5 385,84 €
		S > 130	6 074,25 €	7 086,63 €
	170% ≤ ETAS < 200%	S < 35	1 322,10 €	1 542,45 €
		35 ≤ S < 60	1 850,94 €	2 159,43 €
		60 ≤ S < 70	2 644,20 €	3 084,90 €
		70 ≤ S < 90	3 173,04 €	3 701,88 €
		90 ≤ S < 110	3 966,30 €	4 627,35 €
		110 ≤ S ≤ 130	5 023,98 €	5 861,31 €
		S > 130	6 610,50 €	7 712,25 €
	200% ≤ ETAS	S < 35	1 370,85 €	1 599,33 €
		35 ≤ S < 60	1 919,19 €	2 239,06 €
		60 ≤ S < 70	2 741,70 €	3 198,65 €
		70 ≤ S < 90	3 290,04 €	3 838,38 €
		90 ≤ S < 110	4 112,55 €	4 797,98 €
		110 ≤ S ≤ 130	5 209,23 €	6 077,44 €
		S > 130	6 854,25 €	7 996,63 €




# Pompe à chaleur Air/Eau (zone H3) | chauffage et eau chaude sanitaire (ECS)

Installation en maison individuelle :

	ETAS	Surface chauffée (m²)	Classique + Modeste (hors précarité)	Modeste (précaires)
<b>H3</b>	111% ≤ ETAS < 140%	S < 70	1 319,96 €	1 539,95 €
		70 ≤ S < 90	1 847,94 €	2 155,93 €
		90 ≤ S < 110	2 639,91 €	3 079,90 €
		110 ≤ S ≤ 130	2 903,90 €	3 387,88 €
		S > 130	4 223,86 €	4 927,83 €
	140% ≤ ETAS < 170%	S < 70	1 521,98 €	1 775,64 €
		70 ≤ S < 90	2 130,77 €	2 485,89 €
		90 ≤ S < 110	3 043,95 €	3 551,28 €
		110 ≤ S ≤ 130	3 348,35 €	3 906,40 €
		S > 130	4 870,32 €	5 682,04 €
	170% ≤ ETAS < 200%	S < 70	1 657,11 €	1 933,30 €
		70 ≤ S < 90	2 319,95 €	2 706,61 €
		90 ≤ S < 110	3 314,22 €	3 866,59 €
		110 ≤ S ≤ 130	3 645,64 €	4 253,25 €
		S > 130	5 302,75 €	6 186,54 €
	200% ≤ ETAS	S < 70	1 717,17 €	2 003,37 €
		70 ≤ S < 90	2 404,04 €	2 804,71 €
		90 ≤ S < 110	3 434,34 €	4 006,73 €
		110 ≤ S ≤ 130	3 777,77 €	4 407,40 €
		S > 130	5 494,94 €	6 410,77 €


Installation en appartement avec chauffage individuel :

	ETAS	Surface chauffée (m²)	Classique + Modeste (hors précarité)	Modeste (précaires)
<b>H3</b>	111% ≤ ETAS < 140%	S < 35	737,10 €	859,95 €
		35 ≤ S < 60	1 031,94 €	1 203,93 €
		60 ≤ S < 70	1 474,20 €	1 719,90 €
		70 ≤ S < 90	1 769,04 €	2 063,88 €
		90 ≤ S < 110	2 211,30 €	2 579,85 €
		110 ≤ S ≤ 130	2 800,98 €	3 267,81 €
		S > 130	3 685,50 €	4 299,75 €
	140% ≤ ETAS < 170%	S < 35	850,40 €	992,13 €
		35 ≤ S < 60	1 190,55 €	1 388,98 €
		60 ≤ S < 70	1 700,79 €	1 984,26 €
		70 ≤ S < 90	2 040,95 €	2 381,11 €
		90 ≤ S < 110	2 551,19 €	2 976,38 €
		110 ≤ S ≤ 130	3 231,50 €	3 770,08 €
		S > 130	4 251,98 €	4 960,64 €
	170% ≤ ETAS < 200%	S < 35	925,47 €	1 079,72 €
		35 ≤ S < 60	1 295,66 €	1 511,60 €
		60 ≤ S < 70	1 850,94 €	2 159,43 €
		70 ≤ S < 90	2 221,13 €	2 591,32 €
		90 ≤ S < 110	2 776,41 €	3 239,15 €
		110 ≤ S ≤ 130	3 516,79 €	4 102,92 €
		S > 130	4 627,35 €	5 398,58 €
	200% ≤ ETAS	S < 35	959,60 €	1 119,53 €
		35 ≤ S < 60	1 343,43 €	1 567,34 €
		60 ≤ S < 70	1 919,19 €	2 239,06 €
		70 ≤ S < 90	2 303,03 €	2 686,87 €
		90 ≤ S < 110	2 878,79 €	3 358,58 €
		110 ≤ S ≤ 130	3 646,46 €	4 254,20 €
		S > 130	4 797,98 €	5 597,64 €




## Pompe à chaleur Air/Eau (zone HI) | chauffage seul

Installation en maison individuelle :

	ETAS	Surface chauffée (m²)	Classique + Modeste (hors précarité)	Modeste (précaires)
HI	111% ≤ ETAS < 140%	S < 70	1 860,30 €	2 170,35 €
		70 ≤ S < 90	2 604,42 €	3 038,49 €
		90 ≤ S < 110	3 720,60 €	4 340,70 €
		110 ≤ S ≤ 130	4 092,66 €	4 774,77 €
		S > 130	5 952,96 €	6 945,12 €
	140% ≤ ETAS < 170%	S < 70	2 143,44 €	2 500,68 €
		70 ≤ S < 90	3 000,82 €	3 500,95 €
		90 ≤ S < 110	4 286,88 €	5 001,36 €
		110 ≤ S ≤ 130	4 715,57 €	5 501,50 €
		S > 130	6 859,01 €	8 002,18 €
	170% ≤ ETAS < 200%	S < 70	2 332,98 €	2 721,81 €
		70 ≤ S < 90	3 266,17 €	3 810,53 €
		90 ≤ S < 110	4 665,96 €	5 443,62 €
		110 ≤ S ≤ 130	5 132,56 €	5 987,98 €
		S > 130	7 465,54 €	8 709,79 €
	200% ≤ ETAS	S < 70	2 419,56 €	2 822,82 €
		70 ≤ S < 90	3 387,38 €	3 951,95 €
		90 ≤ S < 110	4 839,12 €	5 645,64 €
		110 ≤ S ≤ 130	5 323,03 €	6 210,20 €
		S > 130	7 742,59 €	9 033,02 €


Installation en appartement avec chauffage individuel :

	ETAS	Surface chauffée (m²)	Classique + Modeste (hors précarité)	Modeste (précaires)
HI	111% ≤ ETAS < 140%	S < 35	898,56 €	1 048,32 €
		35 ≤ S < 60	1 257,98 €	1 467,65 €
		60 ≤ S < 70	1 797,12 €	2 096,64 €
		70 ≤ S < 90	2 156,54 €	2 515,97 €
		90 ≤ S < 110	2 695,68 €	3 144,96 €
		110 ≤ S ≤ 130	3 414,53 €	3 983,62 €
		S > 130	4 492,80 €	5 241,60 €
	140% ≤ ETAS < 170%	S < 35	1 036,62 €	1 209,39 €
		35 ≤ S < 60	1 451,27 €	1 693,15 €
		60 ≤ S < 70	2 073,24 €	2 418,78 €
		70 ≤ S < 90	2 487,89 €	2 902,54 €
		90 ≤ S < 110	3 109,86 €	3 628,17 €
		110 ≤ S ≤ 130	3 939,16 €	4 595,68 €
		S > 130	5 183,10 €	6 046,95 €
	170% ≤ ETAS < 200%	S < 35	1 127,88 €	1 315,86 €
		35 ≤ S < 60	1 579,03 €	1 842,20 €
		60 ≤ S < 70	2 255,76 €	2 631,72 €
		70 ≤ S < 90	2 706,91 €	3 158,06 €
		90 ≤ S < 110	3 383,64 €	3 947,58 €
		110 ≤ S ≤ 130	4 285,94 €	5 000,27 €
		S > 130	5 639,40 €	6 579,30 €
	200% ≤ ETAS	S < 35	1 170,00 €	1 365,00 €
		35 ≤ S < 60	1 638,00 €	1 911,00 €
		60 ≤ S < 70	2 340,00 €	2 730,00 €
		70 ≤ S < 90	2 808,00 €	3 276,00 €
		90 ≤ S < 110	3 510,00 €	4 095,00 €
		110 ≤ S ≤ 130	4 446,00 €	5 187,00 €
		S > 130	5 850,00 €	6 825,00 €



## Pompe à chaleur Air/Eau (zone H2) | chauffage seul

Installation en maison individuelle :

	ETAS	Surface chauffée (m²)	Classique + Modeste (hors précarité)	Modeste (précaires)
<b>H2</b>	111% ≤ ETAS < 140%	S < 70	1 550,25 €	1 808,63 €
		70 ≤ S < 90	2 170,35 €	2 532,08 €
		90 ≤ S < 110	3 100,50 €	3 617,25 €
		110 ≤ S ≤ 130	3 410,55 €	3 978,98 €
		S > 130	4 960,80 €	5 787,60 €
	140% ≤ ETAS < 170%	S < 70	1 786,20 €	2 083,90 €
		70 ≤ S < 90	2 500,68 €	2 917,46 €
		90 ≤ S < 110	3 572,40 €	4 167,80 €
		110 ≤ S ≤ 130	3 929,64 €	4 584,58 €
		S > 130	5 715,84 €	6 668,48 €
	170% ≤ ETAS < 200%	S < 70	1 944,15 €	2 268,18 €
		70 ≤ S < 90	2 721,81 €	3 175,45 €
		90 ≤ S < 110	3 888,30 €	4 536,35 €
		110 ≤ S ≤ 130	4 277,13 €	4 989,99 €
		S > 130	6 221,28 €	7 258,16 €
	200% ≤ ETAS	S < 70	2 016,30 €	2 352,35 €
		70 ≤ S < 90	2 822,82 €	3 293,29 €
		90 ≤ S < 110	4 032,60 €	4 704,70 €
		110 ≤ S ≤ 130	4 435,86 €	5 175,17 €
		S > 130	6 452,16 €	7 527,52 €

Installation en appartement avec chauffage individuel :

	ETAS	Surface chauffée (m²)	Classique + Modeste (hors précarité)	Modeste (précaires)
<b>H2</b>	111% ≤ ETAS < 140%	S < 35	748,80 €	873,60 €
		35 ≤ S < 60	1 048,32 €	1 223,04 €
		60 ≤ S < 70	1 497,60 €	1 747,20 €
		70 ≤ S < 90	1 797,12 €	2 096,64 €
		90 ≤ S < 110	2 246,40 €	2 620,80 €
		110 ≤ S ≤ 130	2 845,44 €	3 319,68 €
		S > 130	3 744,00 €	4 368,00 €
	140% ≤ ETAS < 170%	S < 35	863,85 €	1 007,83 €
		35 ≤ S < 60	1 209,39 €	1 410,96 €
		60 ≤ S < 70	1 727,70 €	2 015,65 €
		70 ≤ S < 90	2 073,24 €	2 418,78 €
		90 ≤ S < 110	2 591,55 €	3 023,48 €
		110 ≤ S ≤ 130	3 282,63 €	3 829,74 €
		S > 130	4 319,25 €	5 039,13 €
	170% ≤ ETAS < 200%	S < 35	939,90 €	1 096,55 €
		35 ≤ S < 60	1 315,86 €	1 535,17 €
		60 ≤ S < 70	1 879,80 €	2 193,10 €
		70 ≤ S < 90	2 255,76 €	2 631,72 €
		90 ≤ S < 110	2 819,70 €	3 289,65 €
		110 ≤ S ≤ 130	3 571,62 €	4 166,89 €
		S > 130	4 699,50 €	5 482,75 €
	200% ≤ ETAS	S < 35	975,00 €	1 137,50 €
		35 ≤ S < 60	1 365,00 €	1 592,50 €
		60 ≤ S < 70	1 950,00 €	2 275,00 €
		70 ≤ S < 90	2 340,00 €	2 730,00 €
		90 ≤ S < 110	2 925,00 €	3 412,50 €
		110 ≤ S ≤ 130	3 705,00 €	4 322,50 €
		S > 130	4 875,00 €	5 687,50 €






## Pompe à chaleur Air/Eau (zone H3) | chauffage seul

Installation en maison individuelle,

Installation en appartement avec chauffage individuel :

	ETAS	Surface chauffée (m²)	Classique + Modeste (hors précarité)	Modeste (précaires)
<b>H3</b>	111% ≤ ETAS < 140%	S < 70	1 085,18 €	1 266,04 €
		70 ≤ S < 90	1 519,25 €	1 772,45 €
		90 ≤ S < 110	2 170,35 €	2 532,08 €
		110 ≤ S ≤ 130	2 387,39 €	2 785,28 €
		S > 130	3 472,56 €	4 051,32 €
	140% ≤ ETAS < 170%	S < 70	1 250,34 €	1 458,73 €
		70 ≤ S < 90	1 750,48 €	2 042,22 €
		90 ≤ S < 110	2 500,68 €	2 917,46 €
		110 ≤ S ≤ 130	2 750,75 €	3 209,21 €
		S > 130	4 001,09 €	4 667,94 €
	170% ≤ ETAS < 200%	S < 70	1 360,91 €	1 587,72 €
		70 ≤ S < 90	1 905,27 €	2 222,81 €
		90 ≤ S < 110	2 721,81 €	3 175,45 €
		110 ≤ S ≤ 130	2 993,99 €	3 492,99 €
		S > 130	4 354,90 €	5 080,71 €
	200% ≤ ETAS	S < 70	1 411,41 €	1 646,65 €
		70 ≤ S < 90	1 975,97 €	2 305,30 €
		90 ≤ S < 110	2 822,82 €	3 293,29 €
		110 ≤ S ≤ 130	3 105,10 €	3 622,62 €
		S > 130	4 516,51 €	5 269,26 €

	ETAS	Surface chauffée (m²)	Classique + Modeste (hors précarité)	Modeste (précaires)
<b>H3</b>	111% ≤ ETAS < 140%	S < 35	524,16 €	611,52 €
		35 ≤ S < 60	733,82 €	856,13 €
		60 ≤ S < 70	1 048,32 €	1 223,04 €
		70 ≤ S < 90	1 257,98 €	1 467,65 €
		90 ≤ S < 110	1 572,48 €	1 834,56 €
		110 ≤ S ≤ 130	1 991,81 €	2 323,78 €
		S > 130	2 620,80 €	3 057,60 €
	140% ≤ ETAS < 170%	S < 35	604,70 €	705,48 €
		35 ≤ S < 60	846,57 €	987,67 €
		60 ≤ S < 70	1 209,39 €	1 410,96 €
		70 ≤ S < 90	1 451,27 €	1 693,15 €
		90 ≤ S < 110	1 814,09 €	2 116,43 €
		110 ≤ S ≤ 130	2 297,84 €	2 680,81 €
		S > 130	3 023,48 €	3 527,39 €
	170% ≤ ETAS < 200%	S < 35	657,93 €	767,59 €
		35 ≤ S < 60	921,10 €	1 074,62 €
		60 ≤ S < 70	1 315,86 €	1 535,17 €
		70 ≤ S < 90	1 579,03 €	1 842,20 €
		90 ≤ S < 110	1 973,79 €	2 302,76 €
		110 ≤ S ≤ 130	2 500,13 €	2 916,82 €
		S > 130	3 289,65 €	3 837,93 €
	200% ≤ ETAS	S < 35	682,50 €	796,25 €
		35 ≤ S < 60	955,50 €	1 114,75 €
		60 ≤ S < 70	1 365,00 €	1 592,50 €
		70 ≤ S < 90	1 638,00 €	1 911,00 €
		90 ≤ S < 110	2 047,50 €	2 388,75 €
		110 ≤ S ≤ 130	2 593,50 €	3 025,75 €
		S > 130	3 412,50 €	3 981,25 €



## Pompe à chaleur Eau/Eau ou Sol/Eau (zone H1)

### Chauffage et ECS

uniquement en maison individuelle



	ETAS	Surface chauffée (m²)	Classique + Modeste (hors précarité)	Modeste (précaires)
H1	111% ≤ ETAS < 140%	< 70	2 276,59 €	2 678,72 €
		70 ≤ S < 90	3 187,22 €	3 750,21 €
		90 ≤ S < 110	4 553,17 €	5 357,44 €
		110 ≤ S < 130	5 008,49 €	5 893,18 €
		S > 130	7 285,08 €	8 571,90 €
	140% ≤ ETAS < 170%	< 70	2 624,08 €	3 087,59 €
		70 ≤ S < 90	3 673,71 €	4 322,62 €
		90 ≤ S < 110	5 248,15 €	6 175,18 €
		110 ≤ S < 130	5 772,97 €	6 792,69 €
		S > 130	8 397,04 €	9 880,28 €
	170% ≤ ETAS < 200%	< 70	2 855,74 €	3 360,17 €
		70 ≤ S < 90	3 998,03 €	4 704,24 €
		90 ≤ S < 110	5 711,47 €	6 720,34 €
		110 ≤ S < 130	6 282,62 €	7 392,37 €
		S > 130	9 138,36 €	10 752,54 €
	200% ≤ ETAS < 230%	< 70	3 022,11 €	3 555,93 €
		70 ≤ S < 90	4 230,95 €	4 978,30 €
		90 ≤ S < 110	6 044,22 €	7 111,86 €
		110 ≤ S < 130	6 648,64 €	7 823,05 €
		S > 130	9 670,75 €	11 378,98 €
	230% ≤ ETAS	< 70	3 100,03 €	3 647,62 €
		70 ≤ S < 90	4 340,04 €	5 106,66 €
		90 ≤ S < 110	6 200,06 €	7 295,23 €
		110 ≤ S < 130	6 820,07 €	8 024,76 €
		S > 130	9 920,10 €	11 672,37 €

### Chauffage seul

uniquement en maison individuelle




	ETAS	Surface chauffée (m²)	Classique + Modeste (hors précarité)	Modeste (précaires)
H1	111% ≤ ETAS < 140%	< 70	1 870,13 €	2 200,46 €
		70 ≤ S < 90	2 618,18 €	3 080,65 €
		90 ≤ S < 110	3 740,26 €	4 400,93 €
		110 ≤ S < 130	4 114,28 €	4 841,02 €
		S > 130	5 984,41 €	7 041,48 €
	140% ≤ ETAS < 170%	< 70	2 154,44 €	2 534,99 €
		70 ≤ S < 90	3 016,21 €	3 548,99 €
		90 ≤ S < 110	4 308,88 €	5 069,99 €
		110 ≤ S < 130	4 739,76 €	5 576,99 €
		S > 130	6 894,20 €	8 111,98 €
	170% ≤ ETAS < 200%	< 70	2 346,08 €	2 760,49 €
		70 ≤ S < 90	3 284,52 €	3 864,69 €
		90 ≤ S < 110	4 692,17 €	5 520,98 €
		110 ≤ S < 130	5 161,38 €	6 073,08 €
		S > 130	7 507,47 €	8 833,57 €
	200% ≤ ETAS < 230%	< 70	2 482,97 €	2 921,56 €
		70 ≤ S < 90	3 476,16 €	4 090,19 €
		90 ≤ S < 110	4 965,95 €	5 843,12 €
		110 ≤ S < 130	5 462,54 €	6 427,44 €
		S > 130	7 945,52 €	9 349,00 €
	230% ≤ ETAS	< 70	2 546,15 €	2 995,90 €
		70 ≤ S < 90	3 564,62 €	4 194,26 €
		90 ≤ S < 110	5 092,31 €	5 991,80 €
		110 ≤ S < 130	5 601,54 €	6 590,98 €
		S > 130	8 147,69 €	9 586,89 €



## Pompe à chaleur Eau/Eau ou Sol/Eau (zone H2)


### Chauffage et ECS

uniquement en maison individuelle

	ETAS	Surface chauffée (m²)	Classique + Modeste (hors précarité)	Modeste (précaires)
H2	111% ≤ ETAS < 140%	< 70	1 897,16 €	2 232,27 €
		70 ≤ S < 90	2 656,02 €	3 125,17 €
		90 ≤ S < 110	3 794,31 €	4 464,53 €
		110 ≤ S < 130	4 173,74 €	4 910,98 €
		S > 130	6 070,90 €	7 143,25 €
	140% ≤ ETAS < 170%	< 70	2 186,73 €	2 572,99 €
		70 ≤ S < 90	3 061,42 €	3 602,19 €
		90 ≤ S < 110	4 373,46 €	5 145,98 €
		110 ≤ S < 130	4 810,81 €	5 660,58 €
		S > 130	6 997,54 €	8 233,57 €
	170% ≤ ETAS < 200%	< 70	2 379,78 €	2 800,14 €
		70 ≤ S < 90	3 331,69 €	3 920,20 €
		90 ≤ S < 110	4 759,56 €	5 600,28 €
		110 ≤ S < 130	5 235,52 €	6 160,31 €
		S > 130	7 615,30 €	8 960,45 €
	200% ≤ ETAS < 230%	< 70	2 518,43 €	2 963,28 €
		70 ≤ S < 90	3 525,80 €	4 148,59 €
		90 ≤ S < 110	5 036,85 €	5 926,55 €
		110 ≤ S < 130	5 540,54 €	6 519,21 €
		S > 130	8 058,96 €	9 482,48 €
	230% ≤ ETAS	< 70	2 583,36 €	3 039,68 €
		70 ≤ S < 90	3 616,70 €	4 255,55 €
		90 ≤ S < 110	5 166,72 €	6 079,36 €
		110 ≤ S < 130	5 683,39 €	6 687,30 €
		S > 130	8 266,75 €	9 726,98 €

### Chauffage seul

uniquement en maison individuelle


	ETAS	Surface chauffée (m²)	Classique + Modeste (hors précarité)	Modeste (précaires)
H2	111% ≤ ETAS < 140%	< 70	1 558,44 €	1 833,72 €
		70 ≤ S < 90	2 181,82 €	2 567,21 €
		90 ≤ S < 110	3 116,88 €	3 667,44 €
		110 ≤ S < 130	3 428,57 €	4 034,18 €
		S > 130	4 987,01 €	5 867,90 €
	140% ≤ ETAS < 170%	< 70	1 795,37 €	2 112,50 €
		70 ≤ S < 90	2 513,51 €	2 957,49 €
		90 ≤ S < 110	3 590,73 €	4 224,99 €
		110 ≤ S < 130	3 949,80 €	4 647,49 €
		S > 130	5 745,17 €	6 759,98 €
	170% ≤ ETAS < 200%	< 70	1 955,07 €	2 300,41 €
		70 ≤ S < 90	2 737,10 €	3 220,57 €
		90 ≤ S < 110	3 910,14 €	4 600,82 €
		110 ≤ S < 130	4 301,15 €	5 060,90 €
		S > 130	6 256,22 €	7 361,31 €
	200% ≤ ETAS < 230%	< 70	2 069,15 €	2 434,64 €
		70 ≤ S < 90	2 896,80 €	3 408,49 €
		90 ≤ S < 110	4 138,29 €	4 869,27 €
		110 ≤ S < 130	4 552,12 €	5 356,20 €
		S > 130	6 621,26 €	7 790,83 €
	230% ≤ ETAS	< 70	2 121,80 €	2 496,59 €
		70 ≤ S < 90	2 970,51 €	3 495,22 €
		90 ≤ S < 110	4 243,59 €	4 993,17 €
		110 ≤ S < 130	4 667,95 €	5 492,49 €
		S > 130	6 789,74 €	7 989,07 €



## Pompe à chaleur Eau/Eau ou Sol/Eau (zone H3)


### Chauffage et ECS

uniquement en maison individuelle

	ETAS	Surface chauffée (m²)	Classique + Modeste (hors précarité)	Modeste (précaires)
H3	111% ≤ ETAS < 140%	< 70	1 328,01 €	1 562,59 €
		70 ≤ S < 90	1 859,21 €	2 187,62 €
		90 ≤ S < 110	2 656,02 €	3 125,17 €
		110 ≤ S < 130	2 921,62 €	3 437,69 €
		S > 130	4 249,63 €	5 000,27 €
	140% ≤ ETAS < 170%	< 70	1 530,71 €	1 801,09 €
		70 ≤ S < 90	2 143,00 €	2 521,53 €
		90 ≤ S < 110	3 061,42 €	3 602,19 €
		110 ≤ S < 130	3 367,56 €	3 962,40 €
		S > 130	4 898,28 €	5 763,50 €
	170% ≤ ETAS < 200%	< 70	1 665,85 €	1 960,10 €
		70 ≤ S < 90	2 332,18 €	2 744,14 €
		90 ≤ S < 110	3 331,69 €	3 920,20 €
		110 ≤ S < 130	3 664,86 €	4 312,22 €
		S > 130	5 330,71 €	6 272,31 €
	200% ≤ ETAS < 230%	< 70	1 762,90 €	2 074,29 €
		70 ≤ S < 90	2 468,06 €	2 904,01 €
		90 ≤ S < 110	3 525,80 €	4 148,59 €
		110 ≤ S < 130	3 878,37 €	4 563,44 €
		S > 130	5 641,27 €	6 637,74 €
	230% ≤ ETAS	< 70	1 808,35 €	2 127,78 €
		70 ≤ S < 90	2 531,69 €	2 978,89 €
		90 ≤ S < 110	3 616,70 €	4 255,55 €
		110 ≤ S < 130	3 978,37 €	4 681,11 €
		S > 130	5 786,73 €	6 808,88 €

### Chauffage seul

uniquement en maison individuelle

	ETAS	Surface chauffée (m²)	Classique + Modeste (hors précarité)	Modeste (précaires)
H3	111% ≤ ETAS < 140%	< 70	1 090,91 €	1 283,60 €
		70 ≤ S < 90	1 527,27 €	1 797,05 €
		90 ≤ S < 110	2 181,82 €	2 567,21 €
		110 ≤ S < 130	2 400,00 €	2 823,93 €
		S > 130	3 490,91 €	4 107,53 €
	140% ≤ ETAS < 170%	< 70	1 256,76 €	1 478,75 €
		70 ≤ S < 90	1 759,46 €	2 070,25 €
		90 ≤ S < 110	2 513,51 €	2 957,49 €
		110 ≤ S < 130	2 764,86 €	3 253,24 €
		S > 130	4 021,62 €	4 731,99 €
	170% ≤ ETAS < 200%	< 70	1 368,55 €	1 610,29 €
		70 ≤ S < 90	1 915,97 €	2 254,40 €
		90 ≤ S < 110	2 737,10 €	3 220,57 €
		110 ≤ S < 130	3 010,81 €	3 542,63 €
		S > 130	4 379,36 €	5 152,92 €
	200% ≤ ETAS < 230%	< 70	1 448,40 €	1 704,24 €
		70 ≤ S < 90	2 027,76 €	2 385,94 €
		90 ≤ S < 110	2 896,80 €	3 408,49 €
		110 ≤ S < 130	3 186,48 €	3 749,34 €
		S > 130	4 634,88 €	5 453,58 €
	230% ≤ ETAS	< 70	1 485,26 €	1 747,61 €
		70 ≤ S < 90	2 079,36 €	2 446,65 €
		90 ≤ S < 110	2 970,51 €	3 495,22 €
		110 ≤ S < 130	3 267,56 €	3 844,74 €
		S > 130	4 752,82 €	5 592,35 €